


東京創価小学校

2021年度

# 児童募集要項



## 目次

児童募集要項	1
Web出願手続きの流れ	2
2021年度 入学願書サンプル	11
入学試験に関する注意事項	12
合否結果案内サービス・その他	13
入学手続きについて	14
諸費用 (2020年度実績)	15
入学試験会場案内図	16

# 児童募集要項

## 1. 募集児童数

約100名

## 2. 出願者資格

2014年4月2日より2015年4月1日までに出生した者

## 3. 出願方法

Webによる出願

※Web出願手続きの流れは2ページ~を参照。

## 4. 出願期間

2020年9月7日(月)10:00～10月5日(月)

## 5. 入学検定料

15,000円(このほか納入方法によって手数料がかかります)

※納入された入学検定料は返金いたしません。

## 6. 入学試験日

2020年11月1日(日)～11月5日(木)のうち1日を指定

場所：東京創価小学校

※本校が指定した受験日を変更することはできません。

## 7. 試験内容

保護者同伴(原則として両親)の面接と心身の発達に関する検査

## 8. 合格発表

2020年11月11日(水)速達郵便で合否を通知いたします。

※速達郵便の発送は合格発表当日のため、11月12日(木)以降に届く予定です。  
あらかじめご了承ください。

※入試結果を確認できる「合否結果案内サービス」を導入しております。

詳しくは13ページをご覧ください。

個人情報の保護に関する法律に基づき、出願の際にいただく個人情報は、本校入学試験および入学手続きの目的以外には利用いたしません。

# Web出願手続きの流れ

## 1.全体の流れ

STEP  
①

### アップロード用写真データの用意

- ・大きさ 縦4:横3の比率
- ・JPEG形式で容量は2MB以内 (16,000×12,000pixel以内)
- ・上半身、正面、脱帽、無背景で出願3ヵ月以内のカラー写真
- ・撮影は以下のどちらかの方法をお願いします。
  - ①写真館等で撮影する。写真データをCD-R等でお受け取りください。
  - ②スマートフォン・タブレット等で撮影する。本校指定の形式になるよう、撮影・編集をお願いします。詳細については、本校ホームページでも掲載しておりますので、ご確認ください。

STEP  
②

### 本校ホームページへアクセス

「入試情報」ページの「出願・入学手続きについて」をクリックしてください。

STEP  
③

### Web出願サイトから出願情報を入力

受験者および保護者の個人情報・メールアドレス・暗証番号等を入力してください。  
※暗証番号はお忘れにならないようご注意ください。

### 入学検定料の納入

お支払いには別途手数料が発生します。

クレジットカード支払い  
(オンライン決済)

コンビニ支払いを選択

ページでの支払いを選択

### 払込番号確認

コンビニレジで支払い

ページ対応金融機関ATM・  
インターネットバンキングで支払い

### 入学検定料の納入完了メール通知

登録されたメールアドレスに入金確認メールが届きます。

STEP  
④

### 受験番号・試験日の通知

10月16日(金)10:00よりマイページより受験票のダウンロードができます。必ずご確認ください。

### 受験票の印刷

A4用紙(縦)にカラー印刷をし、切り取った受験票を試験日当日に持参してください。

### 試験日当日

受験票を必ず持参してください。

## 2.操作手順(入力画面)

実際の入力画面とレイアウト等が異なる場合があります。ご了承ください。



### トップ

- 「出願はこちらから」という赤いボタンをクリックすると出願登録をスタートできます。
- スタートする前に必ず児童募集要項の内容をご確認ください。



東京創価小学校

よくある質問

step.1 試験選択

step.2 個人情報登録

step.3 登録内容確認

step.4 支払方法選択

step.5 登録完了

### 試験選択

以下の内容を入力して、「次へ」ボタンをクリックしてください。  
[必須]欄については、必ず入力してください。

試験選択

入試種別 [必須]

選択	試験区分・試験日
<input checked="" type="checkbox"/>	東京創価小学校入試 2019年11月1日(金)~11月5日(火)のうち1日を学校が指定

入学検定料 15,000円

※入学検定料お支払いの際は、別途手数料がかかります。

次へ

SAMPLE

東京創価小学校 Web出願システム

### 試験選択

- ①のチェックボックスをクリックしてチェックマークを入れたら、②の「次へ」をクリック。次のページへ進んでください。

東京創価小学校 よくある質問

step.1 試験選択    **step.2 個人情報登録**    step.3 登録内容確認    step.4 支払方法選択    step.5 登録完了

### 個人情報登録

以下の内容を入力して、「次へ」ボタンをクリックしてください。  
 [必須]欄については、必ず入力してください。

#### 出願者情報

本人氏名(漢字) [必須]	姓: <input type="text"/> 例) 創価    名: <input type="text"/> 例) 太郎 ※全角で入力してください。※JIS第一・第二水準までで入力してください。
本人氏名(カナ) [必須]	セイ: <input type="text"/> 例) シウカ    メイ: <input type="text"/> 例) タロウ ※全角で入力してください。
性別 [必須]	<input type="radio"/> 男性 <input type="radio"/> 女性
生年月日 [必須]	<input type="text"/> 年 <input type="text"/> 月 <input type="text"/> 日
保護者氏名(漢字) [必須]	姓: <input type="text"/> 例) 創価    名: <input type="text"/> 例) 一郎 ※全角で入力してください。※JIS第一・第二水準までで入力してください。
保護者氏名(カナ) [必須]	セイ: <input type="text"/> 例) シウカ    メイ: <input type="text"/> 例) イチロウ ※全角で入力してください。
本人との続柄 [必須]	<input type="text"/>
住所区分 [必須]	<input type="radio"/> 日本国内 <input type="radio"/> 海外
郵便番号: [必須]	<input type="text"/> - <input type="text"/> - <input type="text"/> <input type="button" value="住所検索"/> 「住所検索」ボタンを押すと住所が自動入力されます。
都道府県: [必須]	<input type="text"/>
市区町村: [必須]	<input type="text"/> 例) 小平市上水新町 ※全角で入力してください。
番地: [必須]	<input type="text"/> 例) 1-2-3 ※半角で入力してください。
建物名・ 部屋番号: [必須]	<input type="text"/> 例) 小平ビル101 ※漢字ひらがなカタカナは全角、英数字は半角で入力してください。
ご自宅電話番号 [必須]	<input type="text"/> <input type="checkbox"/> 固定電話を所有していない。 ※半角数字で入力してください。 ※固定電話をお持ちでない場合、チェックを入れ、携帯番号等を入力してください。
海外住所 [海外住所の方のみ入力]	<input type="text"/> 例) 1 University Drive, Aliso Viejo, CA 92656, USA ※住所が海外の方はこちらに入力してください。 ※海外の場合は、郵便番号～ご自宅電話番号まで入力不要です。 ※漢字ひらがなカタカナは全角、英数字は半角で入力してください。
緊急連絡先 <携帯電話等> [必須]	氏名: <input type="text"/> 例) 創価 太郎 本人との続柄: <input type="text"/> 携帯電話等: <input type="text"/> ※半角数字で入力してください。
※一つのみ入力可	氏名: <input type="text"/> 例) 創価 花子 本人との続柄: <input type="text"/> 携帯電話等: <input type="text"/> ※半角数字で入力してください。
登録確認用 メールアドレス [必須]	<input type="text"/> ※携帯電話にてメールの受信を制限されている方は"nyuushi-t@soka.ed.jp"からのメールを許可する設定をしてください。 ※半角英数字で入力してください。
登録確認用 メールアドレス (確認) [必須]	<input type="text"/> ※半角英数字で入力してください。
メール送信テスト [必須]	<input type="button" value="メール送信テスト"/> ご登録いただくメールアドレスに、出願登録後、メール送付させていただきます。その本文には受験に伴う重要な情報が含まれております。確実に受信できるアドレスをご登録ください。左記のボタンでメールの受信確認を行ってください。

#### 在園情報

園名 [必須]	<input type="text"/> 例) 小平市立 ○○幼稚園、○○保育園 ※漢字ひらがなカタカナは全角、英数字は半角で入力してください。
郵便番号 [必須]	<input type="text"/> - <input type="text"/> - <input type="text"/> <input type="button" value="住所検索"/> 「住所検索」ボタンを押すと所在地が自動入力されます。
所在地 [必須]	<input type="text"/> 例) 小平市たかの台2-10-1 ※漢字ひらがなカタカナは全角、英数字は半角で入力してください。
電話番号 [必須]	<input type="text"/> 例) 042123456 ※半角数字で、ハイフンを入れずに入力してください。
通園状況	<input type="checkbox"/> 通園なしの場合、チェックを入れてください。

SAMPLE

## 個人情報登録①

- 画面の指示に従って、受験者及び保護者の個人情報を入力してください。
- 使用する漢字によっては、パソコン・プリンターの関係で表示できないものがあります。その場合は「常用漢字」を使用して入力をお願いします。なお、合否通知、その他入学手続きに関する書類には、出願データをそのまま使用します。
- 緊急連絡先について  
平日の日中に繋がりやすい連絡先を入力してください。
- メールアドレスについて  
入力後、メール送信テストを行い、メールが届くかどうかを必ずご確認ください。

入試関係書類 送付先住所（上記の住所と異なる場合の確認）

送付先指定： 【必須】	<input type="radio"/> 出願者と同じ <input type="radio"/> 出願者と異なる（親戚・知人・ホテル等）
郵便番号： 【必須】	<input type="text"/> <input type="text"/> <input type="button" value="住所検索"/> 「住所検索」ボタンを押すと住所が自動入力されます。
都道府県： 【必須】	<input type="text"/>
市区町村： 【必須】	<input type="text"/> 例) 小平市たかの台 ※全角で入力してください。
番地： 【必須】	<input type="text"/> 例) 2-10-1 ※半角で入力してください。
建物名 部屋番号：	<input type="text"/> 例) たかの台ホテル101 創価樓方 ※漢字ひらがなカタカナは全角、英数字は半角で入力してください。

通学手段

通学区分 【必須】	<input type="radio"/> 現住所から通学 <input type="radio"/> 転居予定 ※転居予定の方は、転居先の郵便番号・住所を分かる範囲で入力してください。 <input type="text"/> ※転居予定の方は、転居時期を入力してください。 <input type="text"/> ※漢字ひらがなカタカナは全角、英数字は半角で入力してください。
ご自宅から駅	<input type="text"/> 分 ※半角数字で入力してください。 ※徒歩通学の場合は入力不要です。
通学利用の駅 【電車通学の方のみ必須】	<input type="text"/> 線 <input type="text"/> 駅 例) 西武池袋線 練馬 ※通学に利用する最寄の駅を入力してください。
利用する学校の 最寄駅・停留所 【必須】	<input type="radio"/> 西武園分寺線「園の台」駅を利用して通学 <input type="radio"/> 立川バス「東京創価小学校」停留所を利用して通学 <input type="radio"/> 西武バス「創価学園前」停留所を利用して通学 <input type="radio"/> 自宅から徒歩で通学
通学時間 【必須】	<input type="text"/> 分 ※自宅から学校到着までの時間を半角数字で入力してください。（乗り換えの待ち時間については加算しない） ※「園の台」駅～学校までは15分（徒歩）、「国立駅北口」～「東京創価小学校」停留所までは15分（バス）、「東京創価小学校」停留所～学校までは3分（徒歩）と計算してください。


合否照会の際に使用する暗証番号を設定してください

暗証番号 【必須】	<input type="text"/> ※半角数字5桁で入力してください。
--------------	---

自由記入欄

自由記入欄 【必須】	記入者氏名： <input type="text"/> 例) 創価 花子 本人との続柄： <input type="text"/> 例) 母
	<input type="text"/> ※志望理由やご家族の紹介など、自由にご記入ください。（全角600文字以内） 登録完了後は修正できませんのでご注意ください。

写真データ

写真 【必須】	<input type="button" value="ファイルを選択"/> 選択されていません <input type="button" value="ファイル取込"/>
	<p>※1 「参照」ボタンを押し、任意のファイルを選択します。最後に「ファイル取込」ボタンを押してください。 （「参照」ボタンは、ブラウザにより名称が異なります。適宜読み替えてください。例）「ファイルを選択」、「選択」等）</p> <p>※2 添付の差し替えは、既存データを一旦削除してから登録を行ってください。</p> <p>※3 添付の可能なサイズは2MBとなっております。</p> <div style="display: flex; align-items: center;">  <p>※写真の規格は下記のとおりです。</p> <ul style="list-style-type: none"> <li>・大きさは4×横3の比率</li> <li>・JPEG形式で容量は2MB以内</li> <li>・上半身、正面、脱帽、無背景で撮影3ヶ月以内のカラー写真</li> </ul> </div>

戻る

次へ

SAMPLE

## 個人情報登録②

○画面の指示に従って、受験者及び保護者の個人情報を入力してください。

○通学手段について  
出願時点で考えている内容をご入力ください。なお、転居予定の方は転居後に予定している通学手段をご入力ください。

○暗証番号について  
半角数字5桁で設定してください。  
また、必ずお手元に控えていただくをお願いします。  
マイページへのログイン、合否結果案内サービス利用時に必要となります。

○自由記入欄について  
600字以内でご入力ください。

○写真データについて  
ファイル取込後に「プレビュー」ボタンが表示されます。取り込んだ写真が正しく反映されているかどうか、その他の入力欄に不備がないかご確認ください。

○個人情報の入力完了したら、「次へ」進んでください。登録内容の確認がありますので、ご確認の上、「次へ」お進みください。

東京創価小学校

step.1 試験選択 step.2 個人情報登録 step.3 登録内容確認 step.4 支払方法選択 step.5 登録完了

支払方法確認

※出願はまだ完了していません。引き続き、入学検定料のお支払いを行ってください。

お支払い金額 入学検定料:15,000円 = **15,000円**  
※上記入学検定料に加え、別途手数料が必要となります。

クレジットカードでのお支払い

※お支払いいただいた検定料は返金できません。  
※お支払回数は1回のみです。  
※別途手数料が必要となります。  
※「セキュリティコード」はカードの裏面（一部のカードは表裏）に記載されています。  
※一部、「セキュリティコード」が印字されていないカードがございます。  
印字がない場合は、カード会社までお問い合わせください。

クレジット決済へ

「クレジット決済へ」を押して、カード情報入力画面で、カード情報などの入力を行い、入力手続き完了した画面「お支払い手続き完了」が表示されたら、下段にある「戻る」ボタンを必ずクリックし、出願サイトの「出願登録完了」画面を必ずご確認ください。

コンビニでのお支払い

※お支払いいただいた入学検定料は返金できません。  
支払先を下記より、お選びいただき「支払先確定」ボタンをクリックしてください。  
※別途手数料が必要となります。

こちらよりお選びください

支払先確定

コンビニでのお支払い方法については、下記ご案内を確認ください。

デイリーヤマザキ ローソン ミニストップ

FamilyMart セイコーマート

ファミリーマート セイコーマート

pay-easy

ペイジー

セブンイレブンでのお支払い

※お支払いいただいた検定料は返金できません。  
セブンイレブンでのお支払いをご希望の方は、「支払先確定」ボタンをクリックしてください。

セブンイレブン 支払先確定

※セブンイレブンを選択できるのは、試験日の3日前までです。

セブンイレブンでの支払方法については、下記ご案内を確認ください。

セブンイレブン

SAMPLE

## 支払方法選択①

- 入学検定料は、クレジットカードもしくはコンビニエンスストアで納入してください。
- 入学検定料の納入を完了するまで出願は完了しません。必ず10月5日(月)の出願期限までに納入してください。

東京創価小学校WEB出願

クレジットでのお支払い

VISA MasterCard JCB American Express

カード番号  (ハイフンなし)

有効期限  月 /  年

セキュリティコード\*  セキュリティコードを入力してください

セキュリティコードとは

クレジットカード裏面の署名部の上に記載されており、数字の、右から3桁を指します。  
(1234 567と記載されている場合は567がセキュリティコードになります)

ご署名  34 123 1234 567 890 123 1234

ほとんどのケースは上記に該当しますが、一部のクレジットカードにつきましてはクレジットカード表面のカード番号上部に記載されており、4桁の数字を指すケースもあります。ご不明な場合は、お持ちのクレジットカード会社にお問合せ下さい。

キャンセル 次へ

SAMPLE

## 支払方法選択②-1

### クレジットカードの場合

- 画面の指示に従って、必要項目を入力してください。

東京創価小学校WEB出願

下記の内容で決済をします。  
内容をご確認の上、よろしければ「決済」ボタンを押してください。

決済内容の確認

お支払方法	クレジット
商品名	入学検定料金
合計金額	¥15,577

戻る      キャンセル      決済 ▶

SAMPLE

## 支払方法選択②-2

### クレジットカードの場合

- 決済内容の確認画面が表示されます。よろしければ「決済」ボタンをクリックして次へ進みます。

東京創価小学校WEB出願

決済処理の完了

東京創価小学校WEB出願をご利用頂きましてありがとうございます。  
決済は正常に完了しました。

次へ ▶

SAMPLE

## 支払方法選択②-3

### クレジットカードの場合

- 決済が完了するとこのような画面が表示されますので、次へ進んでください。

東京創価小学校

step.1 試験選択   step.2 個人情報登録   step.3 登録内容確認   step.4 支払方法選択   step.5 登録完了

出願登録完了

出願情報のご登録ありがとうございました。

受験番号については、○月○日(○)△△:△△ よりマイページにてご確認ください。  
受験票をカラー印刷のうえ、試験当日に必ずご持参ください。

支払方法

お支払い金額	15,577円 = 入学検定料: 15,000円 + 手数料: 577円
決済日	

Web出願番号

1126605624

この番号は受験番号ではありません。  
ご登録内容の確認に必要となりますので、大事に保管しておいてください。

Web出願登録完了

SAMPLE

## 支払方法選択②-4

### クレジットカードの場合

- こちらの画面が表示されると、出願完了となります。
- ご登録いただいたメールアドレスへ入金完了のメールが届きます。ご確認ください。



step.1 試験選択 step.2 個人情報登録 step.3 登録内容確認 step.4 支払方法選択 step.5 登録完了

出願登録完了

出願情報のご登録ありがとうございました。

**出願はまだ完了していません。**  
 引きつづき、入学検定料のお支払いを行ってください。  
 ↓  
 受験番号については、お支払い完了後、〇月〇日(〇)△△:△△ よりマイページにてご確認ください。  
 受験票をカラー印刷のうえ、試験当日に必ずご持参ください。

支払方法

お支払い金額	15,440円 = 入学検定料: 15,000円 + 手数料: 440円
お支払い期限	

【セブン-イレブン決済番号】

払込票番号	7211944177922
払込票画面	<a href="#">払込票画面へ</a> <small>払込票画面にアクセスすると、払込票が表示されます。払込票を印刷しセブン-イレブンのレジにて入学検定料をお支払いください。</small>

[>>セブン-イレブンでの支払方法はここからご確認ください。](#)

Web 出願番号	9305933008 <small>この番号は受験番号ではありません。        ご登録内容の確認に必要となりますので、大事に保管しておいてください。</small>
----------	--

Web 出願登録完了 SAMPLE

### 支払方法選択③-1

#### コンビニエンスストアの場合

○支払いを希望するコンビニを選択すると、このような画面が表示されます。

○「[払込票画面へ](#)」をクリックして次に進んでください。



お客様控

インターネットショッピング払込票

お支払いのみ 	受付方法	現金の支払いのみ
	お客様名	創価 大樹 様
店舗でのお渡し商品なし 	払込先名	DSKテストテナント54 (収納代行DSKねっと)
	払込票番号	7211-94417-7922 
	払込金額	15,440円
	払込期限	
	お渡し方法	払込先の指定する方法にて提供

★お支払いの流れ

- (1) 最寄りのセブン-イレブンでこの払込票を提示してください。
- (2) 払込金額をお支払いください。払込票は領収書と共にお持ち帰りください。
- (3) お支払い頂いた情報が払込先に通知されます。
- (4) 証明書等がある場合については、後日払込先より郵送等されます。

ご注意！(必ずお読みください)

- お支払いは上記払込期限日までに現金、nanaco (nanacoポイントは付与されません。)にてお願い致します。(右記の支払方法はご利用できません。「nanaco以外の電子マネー」、「クレジットカード」、「JCBカード」。) ※一部、nanacoでお支払いいただけない場合がございます。領収書は大切に保管してください。店舗において再発行は致しません。払込期限を過ぎてレジでのお取扱いが不可能になった場合、セブン-イレブン店舗ではお金をお受けすることはできません。払込期限を過ぎた場合にはお取引についての責任を負うことができません。
- ご注文内容についてのお問合せや変更・取消・返金等は、セブン-イレブン店舗ではお受けできません。
- ご不明な点がございましたら、下記連絡先にお問合せください。

お客様用 連絡先 058-279-3482  
 払込先専用 注文番号: 710054051116060036 SAMPLE

### 支払方法選択③-2

#### コンビニエンスストアの場合

○払込票を印刷、もしくはスマートフォンで提示できる状態にして、選択されたコンビニで、出願期限までにお支払いください。

○支払いが完了すると、ご登録いただいたメールアドレスへ入金完了のメールが届きます。ご確認ください。



## マイページの確認

- 出願が完了した段階で、マイページのログインができるようになります。ログインができるかどうか、必ず1度ご確認ください。
- トップページに戻り、緑色の「マイページ」ボタンをクリックしていただくとログイン画面が表示されます。必要事項を入力の上、ログインしてください。  
(カタカナは全角、英数字は半角で入力してください。)

東京創価小学校

### マイページ・ログイン

志願者カナ名：セイ  メイ

登録メールアドレス：

志願者生年月日：西暦  年  月  日  
※西暦20XX年 01月 01日の形式で入力してください。

性別：  男性  女性

暗証番号：

東京創価 SAMPLE

Web出願時に入力した内容と同じ内容で入力してください。  
正確に入力しないと、認証されませんので、ご注意ください。

東京創価小学校 入学試験のお知らせ

受験番号 0  
受験者氏名 創価 大樹  
暗証番号 00000  
入学試験日 ○月○日(○)  
集合時間 0:00

【注意事項】

受 験 票

受験番号	0
------	---

フリガナ	ソウカ ダイキ	性別
受験者氏名	創価 大樹	男

入学試験日	○月○日(○)
集合時間	0:00



東京創価小学校

SAMPLE

## 受験票のダウンロード・印刷

- 10月16日(金)10:00より、受験票のダウンロードが可能になります。マイページにログインの上、ダウンロード・印刷をお願いします。
- 受験票に、受験番号・試験日が記載されています。
- A4用紙(白)にカラー印刷し、切り取り線に沿って切り取り、試験当日に必ずご持参ください。

# 2021年度 入学願書サンプル

Web上で必要事項を入力後、印刷できる入学願書のサンプルです。

実際の入学願書では、こちらにご入力いただいた内容が反映されます。

※実際の入学願書とレイアウト等が異なる場合があります。ご了承ください。

2021年度 東京創価小学校入学願書															
フリガナ			性別												
本人氏名	(姓)	(名)													
生年月日	(西暦)	年 月 日生													
フリガナ			本人との続柄												
保護者氏名	(姓)	(名)													
現住所	〒		※送付先住所												
	自宅電話番号	緊急連絡先	緊急連絡先氏名												
	メールアドレス ( ) @ ( )														
海外住所															
在園名	(園名)														
	(所在地)	(電話番号)													
転居先	(転居予定時期: )														
<table border="1" style="width: 100%; border-collapse: collapse;"> <tr> <td style="width: 15%;">通学利用の駅</td> <td>( ) 駅</td> </tr> <tr> <td></td> <td>( ) 停留所</td> </tr> <tr> <td>ご自宅から駅まで</td> <td>( ) で ( ) 分</td> </tr> <tr> <td>利用する学校の最寄駅・停留所</td> <td>( ) 駅</td> </tr> <tr> <td></td> <td>( ) 停留所</td> </tr> <tr> <td>通学時間</td> <td>( ) 分</td> </tr> </table>				通学利用の駅	( ) 駅		( ) 停留所	ご自宅から駅まで	( ) で ( ) 分	利用する学校の最寄駅・停留所	( ) 駅		( ) 停留所	通学時間	( ) 分
通学利用の駅	( ) 駅														
	( ) 停留所														
ご自宅から駅まで	( ) で ( ) 分														
利用する学校の最寄駅・停留所	( ) 駅														
	( ) 停留所														
通学時間	( ) 分														
【自由記入欄】															
記入者氏名		続柄													
<p>※600字以内</p>															

# 入学試験に関する注意事項

## 注意事項

- (1) 指定された入学試験の日時の変更はできませんのでご了承ください。
- (2) 入学試験のために来校される際は、次のものを必ず持参してください。  
①受験票 ②お子様の運動靴(上履き) ③保護者用上履き(スリッパ等)  
④靴袋(下足を入れて持ち歩くためのもの)
- (3) 受験者の服装については自由で、特に指定はありません。運動用の服装は必要ありませんが、体を動かしやすい服装でお願いいたします。
- (4) あらかじめ本校までの交通機関及び所要時間を調べておき、遅刻しないようにしてください。  
※来校及びお帰りの際は、16ページ下図の経路をご利用ください。
- (5) 遅刻した場合、受験できないことがあります。
- (6) 自家用車での来校はご遠慮ください。
- (7) 受付後、試験終了まで携帯電話・スマートフォン・タブレット等の電子機器の使用はできません。
- (8) 受付時間から試験終了まで約2時間を予定しています。
- (9) 出願された後、都合により入学試験を辞退される場合は、10月23日(金)までにご連絡ください。その後につきましても、辞退が決まり次第、すみやかにご連絡をお願いいたします。
- (10) 試験会場(室内)の下見は、実施しておりませんのでご了承ください。
- (11) 面接でやむをえない保護者の欠席がある場合は、あらかじめ欠席届を提出してください。  
※書式・用紙自由  
(必要項目:①受験者氏名②保護者氏名③欠席理由④住所⑤記入年月日)  
※事前にご郵送されるか、当日ご持参され受付に提出されても結構です。

# 合否結果案内サービス

## 1. サービスについて

- (1) 正式な合格発表は、速達郵便にて通知しますが、受験者の便宜を考慮し、インターネットによる合否案内も行っております。
- (2) 合格発表当日の10:00から3日間利用できます。それ以降は確認できません。また、操作方法や受験番号・暗証番号・合否等に関する問い合わせには応じられませんので、よく確認してご利用ください。

## 2. 操作手順

合否照会

受験番号:

※受験番号は半角で入力してください。

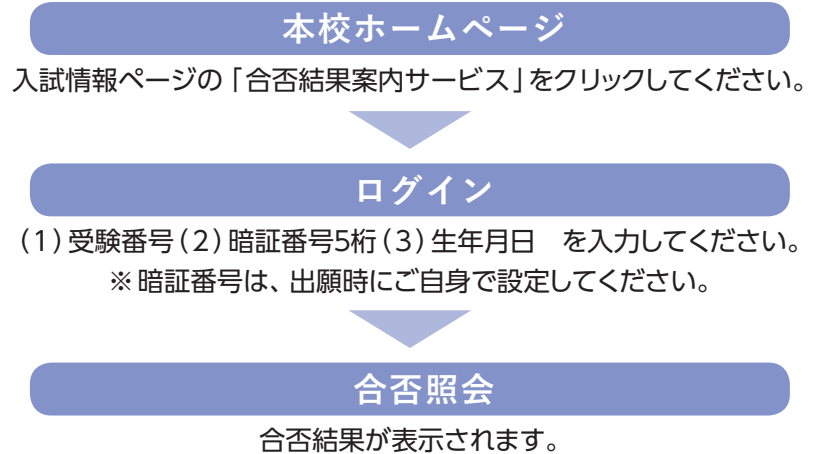
暗証番号:

※暗証番号は半角で入力してください。

生年月日: 年 月 日

※1997年1月1日の場合は1997年01月01日のようにすべて半角で月日に0を含めてください。

OK



## その他

### 1. 転学について

在学中の関西創価小学校への転学制度はありません。

### 2. 中学校への進学

本校を卒業した児童は、進学の規定に基づき原則として創価中学校へ進学できます。

### 3. 食物アレルギーの対応について

本校では、文部科学省が定めた「学校給食における食物アレルギー対応指針」に則り、安全確保を最優先に、原因食物が含まれる主食・おかず等を提供せず、補完として弁当持参のお願いをしております。(除去食、代替食の提供は行っていません。) 具体的な対応は、合格後、保護者の方と面談し、個別に決めさせていただきます。なお、アレルギー対応に伴う給食費の免除は原則行っておりませんのでご了承ください。

# 入学手続きについて

## 1. 入学金・維持費納入

[振込期間] **2020年11月12日(木)～11月17日(火)**

[納入方法] 本校所定の用紙を使用して、金融機関より納入してください。

[その他] (1) 振込期間内に入学金等が納入されない場合は、入学辞退とみなします。

(2) 納入された入学金は返金いたしません。

## 2. 合格者登校日

**2020年11月21日(土) 13:00開始**(12:30受付開始)

(1) 合格者と保護者を対象に、本校で行います。

(2) 「受験票」を提出し、「合格書類」等を受け取り、内容をご確認ください。

(3) 入学を辞退される場合は、「入学辞退届」をご提出ください。

※書式・用紙自由(必要項目:①受験者氏名 ②保護者氏名  
③受験番号 ④辞退理由 ⑤住所 ⑥記入年月日)

(4) ご連絡がなく合格者登校日時間内に「合格書類」等の受け取りがない場合は、入学辞退とみなします。

(5) 入学手続きの説明終了後、制服等の採寸、学用品等の販売を行います。終了は15:30頃となります。

## 3. 入学予定者登校日

**2021年2月20日(土) 13:00開始**(12:30受付開始)

# 諸費用 (2020年度実績)

## 1. 諸経費

入学手続き時の費用	入学金 維持費	170,000円 200,000円
入学前後に必要な経費	男女共に (制服・制帽・校内着・体育着・上靴・教具等) ※11月 合格者登校日に申し込み	約100,000円
入学後に必要な経費	学費(毎月) 授業料 教育充実費 給食費	35,800円 6,000円 4,900円(8月を除く)

## 2. 創価学園総合保障制度

「AIG 保険会社」による東京創価小学校児童のための総合保障制度です。

保険料(加入時1回払)	安心プラン	49,000円
	充実プラン	43,000円
	基本プラン	40,000円

※加入は任意ですが、児童の皆さんに安心して学園生活を送っていただくために、全児童に同制度の加入をお願いしております。

※合格者登校日当日、同制度に加入される方は、上記保険料をご持参ください。後日、振り込みによる加入申し込みも可能です。

## 3. 奨学制度について

本校独自の奨学制度(給付型)があります。詳しくは本校ホームページをご覧ください。

## 4. 注意事項

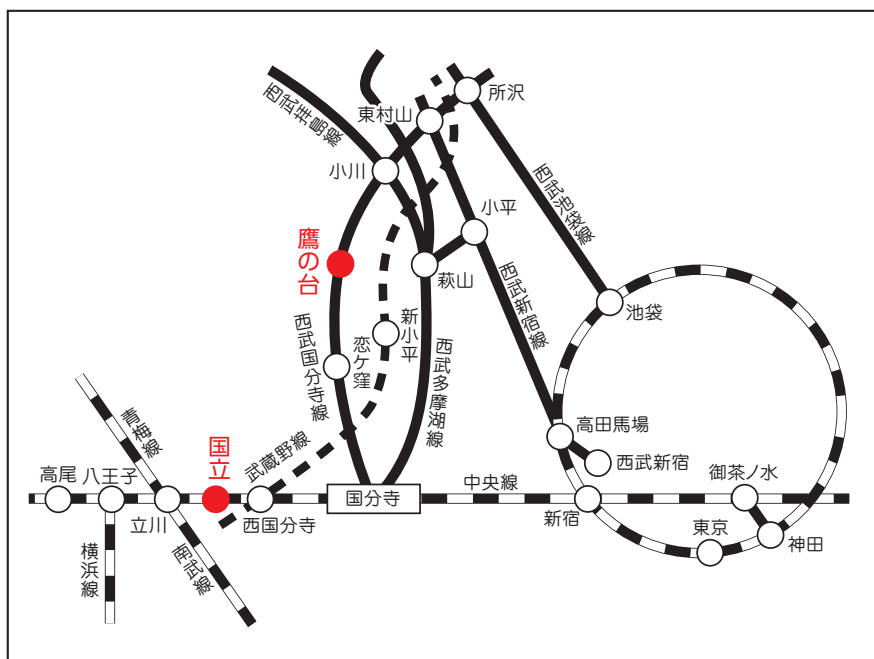
(1) 2021年度の納入金については、一部変更する場合があります。

(2) 入学金・維持費・授業料等の消費税は、非課税です。

※創価学園として在学中、万が一、家計急変(家計中心者の死亡や失職)の事由が起こった場合に対象となる奨学制度を用意しております。



# 入学試験会場案内図



## 交通機関

### ◎西武国分寺線

「鷹の台駅」より徒歩約15分

※東京駅より

JR中央線「国分寺駅」

まで約50分

なお、国分寺駅はJR中央線特別快速電車停車駅です。

### ◎JR中央線

「国立駅」北口1・3番乗り場より

立川バス「東京創価小学校」

「東京創価小学校循環」

「並木町二丁目」行き乗車

約15分（「東京創価小学校」下車）

※時間帯によりバス乗り場が異なります。必ず時刻表を事前にご確認ください。



お問い合わせ・ご連絡について …… 平日の午前10時から午後4時まで

## 東京創価小学校 入試係

TEL: 042 (345) 2611 (代表)

FAX: 042 (345) 2614